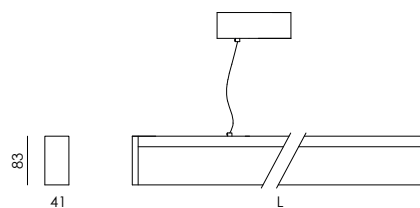







PURE



technical data | dane techniczne

IP 20   on request | na zapytanie TW DALI   

Surface mounted PURE profile is a solution for those, who like simplicity and well illuminated modern arrangements. Uncomplicated form, guarantees reliable lighting. The luminaire emits light in three directions.










Profil nastropowy PURE to rozwiązanie dla lubiących prostotę i dobrze oświetlone nowoczesne aranżacje. Nieskomplikowana forma daje gwarancję niezawodnego oświetlenia. Oprawa emituje światło w trzech kierunkach.










Light distribution: symmetrical
Lighting: direct
Contains light source: yes
Type of source: LED
Diffuser: opal
Casing: aluminum
Power supply: outside
Available colors: white, grey, black – p. 7
On request: IP44, DALI, 1–10V, Tunable White, Casambi, T5 fluorescent light source

Rozsył światła: symetryczny
Sposób świecenia: bezpośredni
Zawiera źródło światła: tak
Rodzaj źródła: LED
Dyfuzor: opal
Obudowa: aluminium
Zasilacz: poza oprawą
Dostępne kolory: biały, szary, czarny – str. 7
Na zapytanie: DALI, 1–10V, Tunable White, Casambi, świetlówka T5

application | zastosowanie



									
392200.10.OP._C	2200lm	3000K	14W	L= 596mm	W=41mm	H=83mm	≥80	1,40kg	85x95x620mm
393300.10.OP._	3300lm	3000K	20W	L= 876mm	W=41mm	H=83mm	≥80	1,60kg	85x95x900mm
394400.10.OP._	4400lm	3000K	27W	L=1164mm	W=41mm	H=83mm	≥80	1,90kg	85x95x1185mm
395500.10.OP._	5500lm	3000K	34W	L=1451mm	W=41mm	H=83mm	≥80	2,20kg	85x95x1475mm
396600.10.OP._	6600lm	3000K	41W	L=1738mm	W=41mm	H=83mm	≥80	2,40kg	85x95x1760mm
397700.10.OP._	7700lm	3000K	47W	L=2026mm	W=41mm	H=83mm	≥80	2,70kg	85x95x2050mm
398800.10.OP._	8800lm	3000K	54W	L=2313mm	W=41mm	H=83mm	≥80	3,00kg	85x95x2335mm
399900.10.OP._	9900lm	3000K	61W	L=2601mm	W=41mm	H=83mm	≥80	3,30kg	85x95x2625mm

									
392201.10.OP._C	2200lm	4000K	14W	L= 596mm	W=41mm	H=83mm	≥80	1,40kg	85x95x620mm
393301.10.OP._	3300lm	4000K	20W	L= 876mm	W=41mm	H=83mm	≥80	1,60kg	85x95x900mm
394401.10.OP._	4400lm	4000K	27W	L=1164mm	W=41mm	H=83mm	≥80	1,90kg	85x95x1185mm
395501.10.OP._	5500lm	4000K	34W	L=1451mm	W=41mm	H=83mm	≥80	2,20kg	85x95x1475mm
396601.10.OP._	6600lm	4000K	41W	L=1738mm	W=41mm	H=83mm	≥80	2,40kg	85x95x1760mm
397701.10.OP._	7700lm	4000K	47W	L=2026mm	W=41mm	H=83mm	≥80	2,70kg	85x95x2050mm
398801.10.OP._	8800lm	4000K	54W	L=2313mm	W=41mm	H=83mm	≥80	3,00kg	85x95x2335mm
399901.10.OP._	9900lm	4000K	61W	L=2601mm	W=41mm	H=83mm	≥80	3,30kg	85x95x2625mm

luminous flux tolerance +/- 10%. The power may vary depending on the LED performance of a given generation | tolerancja strumienia świetlnego +/- 10%. Moc może się różnić w zależności od wydajności LED danej generacji.

legend | legenda

C – color | kolor

choose color on p. 7 |
kolory do wyboru na str. 7